



BV000351







MAN

MAN TGE 3.140 2.0 TDI

L3H3 Dubbele Cabine 7 Stoelen Airco Cruise Control Trekhaak Carplay Navigatie

€ 17.940  
Excl. VAT

€ 348  
lease p/m for 5 years

|  |                    |                |
|--|--------------------|----------------|
|    | Año de fabricación | 2021           |
|    | Kilometraje        | 185324 km      |
|    | Transmisión        | Handgeschakeld |
|    | Combustible        | Diesel         |
|    | Potencia (CV)      | 140 PK         |
|  | Cabina             | Dubbel         |

| Información básica    |                   |
|-----------------------|-------------------|
| Marca                 | MAN               |
| Primera matriculación | 2021-01-20        |
| Número de chasis      | WMA03VUY3M9003516 |
| Categoría             | Furgoneta cerrada |
| Tipo                  | TGE 3.140 2.0 TDI |
| Modelo                | L3H3              |
| Color exterior        | Blanco            |
| Kilometraje           | 185324 km         |

| Construcción                       |        |
|------------------------------------|--------|
| Material del suelo                 | Madera |
| Ancho de apertura de la puerta     | 152 cm |
| Altura de paso                     | 182 cm |
| Longitud interior de la carrocería | 337 cm |
| Ancho interior de la carrocería    | 176 cm |
| Altura interior de la carrocería   | 200 cm |
| Espacio entre los pasos de rueda   | 135 cm |

| Dimensiones |        |
|-------------|--------|
| Longitud    | 615 cm |
| Ancho       | 204 cm |
| Altura      | 255 cm |

|                                   |           |
|-----------------------------------|-----------|
| Distancia entre ejes              | 364 cm    |
| Ancho de Vía                      | 178 cm    |
| Pesos                             |           |
| Peso máximo autorizado (GVW)      | 3500 kg   |
| Peso bruto combinado máximo (GCW) | 6000 kg   |
| Peso máximo eje delantero         | 1800 kg   |
| Peso máximo eje trasero           | 2100 kg   |
| Peso en vacío del vehículo        | 2040 kg   |
| Capacidad de carga                | 1460 kg   |
| Capacidad de remolque             | 2500 kg   |
| Información del motor             |           |
| Tracción                          | Delantero |
| Transmisión                       | Manual    |
| Combustible                       | Diésel    |
| Potencia (CV)                     | 140 PK    |
| Motor Eur                         | Euro 6    |
| Número de marchas                 | 6         |
| Capacidad del cilindro            | 1968 CC   |
| AdBlue                            |           |
| Cabina                            |           |
| Asientos                          | 7         |
| Interior de la cabina             |           |
| Aire Acondicionado                |           |
| Apple CarPlay                     |           |
| Bluetooth                         |           |
| Espejos Ajustables Eléctricos     |           |
| Ventanas Eléctricas               |           |
| Volante Multifuncional            |           |
| Navegación                        |           |
| Radio                             |           |
| Dirección Asistida                |           |
| Tabique Divisor                   |           |
| Exterior de la cabina             |           |
| Luces Antiniebla                  |           |
| opciones de seguridad             |           |
| Cámara de Marcha Atrás            |           |
| Control de Crucero                |           |
| Control de Tracción               |           |
| Características del vehículo      |           |
| Revestimiento de Listones         |           |
| Enganche de Remolque              |           |
| Assen                             |           |

### Primer eje

- Eje direccional
- disk
- coil\_spring



### Segundo eje

- disk
- parabolic

