

BV000696

Mercedes Benz







Mercedes Benz Vito 114 2.1 CDI

Automaat L2H1 Climate Control Cruise Control Trekhaak Stoelverwarming

€ 14.945
Excl. VAT

€ 290
lease p/m for 5 years



| | | |
|-----------------------------------------------------------------------------------|--------------------|-----------|
|  | Año de fabricación | 2019 |
|  | Kilometraje | 142620 km |
|  | Transmisión | Automaat |
|  | Combustible | Diesel |
|  | Potencia (CV) | 140 PK |
|  | Cabina | Enkel |

| Información básica | |
|-----------------------|-------------------|
| Primera matriculación | 2019-08-01 |
| Número de chasis | WDF44760313634790 |
| Categoría | Furgoneta cerrada |
| Tipo | Vito 114 2.1 CDI |
| Modelo | L2H1 |
| Color exterior | Blanco |
| Kilometraje | 142620 km |
| Marca | Mercedes Benz |


| Construcción | |
|------------------------------------|---------------------------|
| Material del suelo | Contrachapado de hormigón |
| Ancho de apertura de la puerta | 136 cm |
| Altura de paso | 123 cm |
| Longitud interior de la carrocería | 283 cm |
| Ancho interior de la carrocería | 166 cm |
| Altura interior de la carrocería | 135 cm |
| Espacio entre los pasos de rueda | 126 cm |

| Dimensiones | |
|----------------------|--------|
| Distancia entre ejes | 320 cm |
| Longitud | 514 cm |
| Ancho | 193 cm |

| | |
|---------------------------------------|------------|
| Altura | 198 cm |
| Ancho de Vía | 164 cm |
| Pesos | |
| Peso máximo autorizado (GVW) | 3050 kg |
| Peso bruto combinado máximo (GCW) | 5550 kg |
| Peso máximo eje delantero | 1550 kg |
| Peso máximo eje trasero | 1650 kg |
| Peso en vacío del vehículo | 2150 kg |
| Capacidad de carga | 900 kg |
| Capacidad de remolque | 2500 kg |
| Información del motor | |
| Transmisión | Automático |
| Combustible | Diésel |
| Potencia (CV) | 140 PK |
| Motor Eur | Euro 6 |
| Número de marchas | 7 |
| Capacidad del cilindro | 2143 CC |
| AdBlue | |
| Cabina | |
| Asientos | 3 |
| Interior de la cabina | |
| Aire Acondicionado | |
| Bluetooth | |
| Climatizador | |
| Espejos Ajustables Eléctricos | |
| Ventanas Eléctricas | |
| Volante Multifuncional | |
| Radio | |
| Asientos Calefactables | |
| Dirección Asistida | |
| Tabique Divisor | |
| Exterior de la cabina | |
| Luces Antiniebla | |
| opciones de seguridad | |
| Control de Crucero | |
| ESP | |
| Asistencia de Mantenimiento de Carril | |
| Control de Tracción | |
| Características del vehículo | |
| Revestimiento de Listones | |
| Anillas de Amarre | |
| Assen | |

Primer eje

• none



Segundo eje

• none

