

BV000908

## Mercedes Benz

### Mercedes Benz Vito 116 1.9 CDI DC EXPORT Only Mixto

Dubbele Cabine Automaat L2H1 LED Intelligent Light System Cruise Control Camera Carplay







€ 19.945

Excl. VAT

€ 391

lease p/m for 5 years



|   |                           |           |
|---|---------------------------|-----------|
|    | <b>Año de fabricación</b> | 2020      |
|    | <b>Kilometraje</b>        | 124728 km |
|    | <b>Transmisión</b>        | Automaat  |
|    | <b>Combustible</b>        | Diesel    |
|    | <b>Potencia (CV)</b>      | 160 PK    |
|  | <b>Cabina</b>             | Enkel     |

#### Información básica

|                              |                                       |
|------------------------------|---------------------------------------|
| <b>Kilometraje</b>           | 124728 km                             |
| <b>Marca</b>                 | Mercedes Benz                         |
| <b>Primera matriculación</b> | 2020-12-16                            |
| <b>Número de chasis</b>      | W1V44770313821172                     |
| <b>Categoría</b>             | Furgoneta cerrada                     |
| <b>Tipo</b>                  | Vito 116 1.9 CDI DC EXPORT Only Mixto |
| <b>Modelo</b>                | L2H1                                  |
| <b>Color exterior</b>        | Negro                                 |

#### Dimensiones

|                             |        |
|-----------------------------|--------|
| <b>Longitud</b>             | 520 cm |
| <b>Ancho</b>                | 190 cm |
| <b>Altura</b>               | 186 cm |
| <b>Distancia entre ejes</b> | 325 cm |
| <b>Ancho de Vía</b>         | 165 cm |

#### Pesos

|  |         |
|--|---------|
| <b>Peso máximo autorizado (GVW)</b>      | 3050 kg |
| <b>Peso bruto combinado máximo (GCW)</b> | 5550 kg |
| <b>Peso máximo eje delantero</b>         | 1550 kg |
| <b>Peso máximo eje trasero</b>           | 1650 kg |

|                       |         |
|-----------------------|---------|
| Capacidad de carga    | kg      |
| Capacidad de remolque | 2500 kg |

### Información del motor

|                        |            |
|------------------------|------------|
| Transmisión            | Automático |
| Combustible            | Diésel     |
| Potencia (CV)          | 160 PK     |
| Motor Eur              | Euro 6     |
| Número de marchas      | 9          |
| Capacidad del cilindro | 1950 CC    |
| AdBlue                 |            |

### Cabina

|          |   |
|----------|---|
| Asientos | 5 |
|----------|---|

### Interior de la cabina

- Espejos Plegables Eléctricos
- Bluetooth
- Espejos Ajustables Eléctricos
- Ventanas Eléctricas
- Volante Multifuncional
- Radio
- Dirección Asistida

### Exterior de la cabina

- Luces de Conducción Diurna LED
- Faros LED

### opciones de seguridad

- Cámara de Marcha Atrás
- Control de Crucero
- ESP
- Control de Tracción

### Assen

#### Primer eje

- disk
- coil\_spring



#### Segundo eje

- disk
- coil\_spring

