

BV000464

Iveco







Iveco Daily 35S16 2.3

Automaat Open Laadbak Airco Adaptieve Cruise Control Standkachel 3.5t Trekhaak  
Navigatie Camera Pickup Pritische

€ 18.445  
Excl. VAT

€ 358  
lease p/m for 5 years



	Año de fabricación	2020
	Kilometraje	166811 km
	Transmisión	Automaat
	Combustible	Diesel
	Potencia (CV)	160 PK
	Cabina	Enkel

Información básica	
Marca	Iveco
Primera matriculación	2020-03-03
Número de chasis	ZCFC735B205343604
Categoría	Caja abierta
Tipo	Daily 35S16 2.3
Color exterior	Blanco
Kilometraje	166811 km
Construcción	
Material del suelo	Madera
Ancho de apertura de la puerta	220 cm
Marca de la carrocería	Danlad
Año de fabricación de la carrocería	2020
Material de la carrocería	Aluminio
Longitud interior de la carrocería	383 cm
Ancho interior de la carrocería	220 cm
Altura interior de la carrocería	146 cm
Longitud exterior de la carrocería	387 cm
Altura exterior de la carrocería	145 cm
Dimensiones	
Longitud	632 cm

Ancho	224 cm
Distancia entre ejes	375 cm
Altura	221 cm
Ancho de Vía	173 cm

Pesos	
Peso máximo autorizado (GVW)	3500 kg
Peso bruto combinado máximo (GCW)	7000 kg
Peso máximo eje delantero	1900 kg
Peso máximo eje trasero	2240 kg
Peso en vacío del vehículo	2450 kg
Capacidad de carga	1050 kg
Capacidad de remolque	3500 kg

Información del motor	
Tracción	Delantero
Transmisión	Automático
Tipo de motor	F1AGL411U
Combustible	Diésel
Potencia (CV)	160 PK
Motor Eur	Euro 6
Número de marchas	8
Capacidad del cilindro	2287 CC
AdBlue	

Cabina	
Asientos	3

Interior de la cabina	
Aire Acondicionado	
Bluetooth	
Espejos Ajustables Eléctricos	
Ventanas Eléctricas	
Asiento del Conductor con Suspensión Neumática	
Volante Multifuncional	
Navegación	
Radio	
Calefacción Estacionaria	
Dirección Asistida	
Tabique Divisor	

Exterior de la cabina	
Luces Antiniebla	

opciones de seguridad	
Cámara de Marcha Atrás	
Control de Crucero Adaptativo	
Control de Crucero	
Control de Tracción	


Características del vehículo	
------------------------------	--

Enganche de Remolque

Assen

Primer eje

- Eje direccional
- none



Segundo eje

- none

