

BV000707

Maxus







Maxus eDeliver 9 65kWh

Nieuw L4 Elektrisch 172km WLTP 204PK 80kw Snelladen Carplay Adaptieve Cruise Control LED Airco

€ 22.445  
Excl. VAT

€ 428  
lease p/m for 5 years



	Anno di costruzione	2026
	Chilometraggio	5 km
	Cambio	Automaat
	Carburante	Elektrisch
	Potenza motore (CV)	204 PK
	Cabina	Enkel

Informazioni di base	
Prima registrazione	2026-01-02
Numero telaio	LSFAL1105MA121664
Categoria	Chassis cabine
Tipo	eDeliver 9 65kWh
Modello	L4H1
Colore	Bianco
Chilometraggio	5 km
Marca	Maxus

Struttura	
Lunghezza interna struttura	413 cm
Larghezza interna struttura	194 cm

Dimensioni	
Passo	410 cm
Lunghezza	663 cm
Larghezza	194 cm
Altezza	230 cm
Carreggiata	175 cm

Pesi	
Peso massimo ammesso (GVW)	4050 kg

<b>Peso massimo totale (GCW)</b>	4300 kg
<b>Peso massimo asse anteriore</b>	1950 kg
<b>Peso massimo asse posteriore</b>	2350 kg
<b>Peso a vuoto del veicolo</b>	2090 kg
<b>Capacità di carico</b>	1960 kg
<b>Peso rimorchiabile</b>	1200 kg

Informazioni sul motore	
<b>Cambio</b>	Automatico
<b>Carburante</b>	Elettrico
<b>Potenza motore (CV)</b>	204 PK


Cabina	
<b>Sedili</b>	3

Interni cabina	
<b>Aria Condizionata</b>	
<b>Apple CarPlay</b>	
<b>Bluetooth</b>	
<b>Specchietti Regolabili Elettricamente</b>	
<b>Finestrini Elettrici</b>	
<b>Volante Multifunzione</b>	
<b>Radio</b>	
<b>Sedili Riscaldati</b>	
<b>Servosterzo</b>	

Esterni cabina	
<b>Luci di Marcia Diurna a LED</b>	
<b>Fari a LED</b>	
<b>Fendinebbia</b>	

opzioni di sicurezza	
<b>Cruise Control Adattivo</b>	
<b>Cruise Control</b>	
<b>ESP</b>	
<b>Assistente di Corsia</b>	
<b>Controllo di Trazione</b>	
<b>Avviso Angolo Cieco</b>	

Assen	
<b>Primo asse</b>	
• Asse sterzante	
• none	



**Secondo asse**

- none

