



BV000584

Iveco

Iveco Daily 35S18 3.0







Laadklep Automaat LED Climate Bakwagen Meubelbak KofferControl Adaptieve
Cruise Control Standkachel Camera Navigatie

€ 26.445

Excl. VAT

€ 518

lease p/m for 5 years

	Anno di costruzione	2021
	Chilometraggio	154488 km
	Cambio	Automaat
	Carburante	Diesel
	Potenza motore (CV)	180 PK
	Cabina	Enkel

Informazioni di base

Marca	Iveco
Prima registrazione	2021-11-18
Numero telaio	ZCFC535D105434158
Categoria	Cassone chiuso
Tipo	Daily 35S18 3.0
Modello	L3H2
Colore	Bianco
Chilometraggio	154488 km

Struttura

Materiale del pavimento	Alluminio
Larghezza apertura porta	212 cm
Altezza passaggio	220 cm
tipo_pedana_di_carico	Sponda Caricatrice Sporgente
Marca struttura	Brdr. Plagborg
Lunghezza interna struttura	416 cm
Larghezza interna struttura	212 cm
Altezza interna struttura	222 cm
Anno di costruzione sponda caricatrice	2021
Lunghezza esterna struttura	428 cm
Altezza esterna struttura	238 cm
Marca sponda caricatrice	Zepro
Capacità sponda caricatrice	750 kg

Lunghezza piattaforma 145 cm

Dimensioni

Lunghezza 670 cm
Larghezza 220 cm
Altezza 313 cm
Passo 410 cm
Carreggiata 176 cm

Pesi

Peso massimo ammesso (GVW) 3500 kg
Peso massimo totale (GCW) 7000 kg
Peso massimo asse anteriore 1900 kg
Peso massimo asse posteriore 2240 kg
Peso a vuoto del veicolo 2488 kg
Capacità di carico 1012 kg
Peso rimorchiabile 3500 kg

Informazioni sul motore

Cambio Automatico
Tipo motore F1CFL4117
Carburante Diesel
Potenza motore (CV) 180 PK
Standard Euro motore Euro 6
Numero di marce 8
Cilindrata 2998 CC
AdBlue

Cabina

Sedili 3

Interni cabina

Aria Condizionata
Bluetooth
Climatizzatore
Specchietti Regolabili Elettricamente
Finestrini Elettrici
Sedile Guida Pneumatico
Volante Multifunzione
Navigazione
Radio
Sedili Riscaldati
Servosterzo

Esterni cabina

Luci di Marcia Diurna a LED
Fari a LED
Fendinebbia

opzioni di sicurezza

Telecamera Posteriore

Cruise Control Adattivo

Cruise Control

ESP

Assistente di Corsia

Controllo di Trazione


Caratteristiche del veicolo

Sponda Idraulica

Assen

Primo asse

• none



Secondo asse

• none

