



BV000695

## Mercedes Benz

### Mercedes Benz eVito 112 Pro 66kWh







Facelift LUXE PAKKET 286km WLTP 98.6% (SOH) Snelladen L2H1 Lichtmetaal  
17inch Climate Control Adaptieve Cruise Mercedes ME Carplay Camera

€ 28.445

Excl. VAT

€ 557

lease p/m for 5 years

	<b>Rok produkcji</b>	2024
	<b>Przebieg</b>	5996 km
	<b>Skrzynia biegów</b>	Automaat
	<b>Paliwo</b>	Elektrisch
	<b>Moc silnika (KM)</b>	120 PK
	<b>Kabina</b>	Enkel

#### Podstawowe informacje

<b>Marka</b>	Mercedes Benz
<b>Przebieg</b>	5996 km
<b>Pierwsza rejestracja</b>	2024-08-22
<b>Numer podwozia</b>	W1VVUBFZXS4388449
<b>Kategoria</b>	Zamkni?ty furgon
<b>Typ</b>	eVito 112 Pro 66kWh
<b>Model</b>	L2H1
<b>Kolor</b>	Bia?y

#### Konstrukcja

<b>Materia? pod?ogi</b>	Sklejka betonowa
<b>Szeroko?? otworu drzwiowego</b>	136 cm
<b>Wysoko?? prze?adunku</b>	123 cm
<b>D?ugo?? wewn?trzna zabudowy</b>	284 cm
<b>Szeroko?? wewn?trzna zabudowy</b>	166 cm
<b>Wysoko?? wewn?trzna zabudowy</b>	135 cm
<b>Przestrze? mi?dzy nadkolami</b>	126 cm

#### Wymiary

<b>D?ugo??</b>	520 cm
<b>Szeroko??</b>	190 cm
<b>Wysoko??</b>	186 cm

Rozstaw osi	320 cm
Rozstaw kół?	166 cm

## Wagi

Maksymalna dopuszczalna masa całkowita (GVW)	3200 kg
Maksymalna waga osi przedniej	1650 kg
Maksymalna waga osi tylnej	1750 kg
Masa własna pojazdu	2185 kg
ładowność	1015 kg

## Informacje o silniku

Skrzynia biegów	Automatyczna skrzynia biegów
Paliwo	Elektryczny
Moc silnika (KM)	120 PK

## Kabina

Fotele	2
--------	---

## Wnętrze kabiny

Klimatyzacja  
Apple CarPlay  
Bluetooth  
Klimatyzacja automatyczna  
DAB+  
Elektrycznie regulowane lusterka  
Elektryczne szyby  
Wielofunkcyjna kierownica  
Nawigacja  
Radio  
Podgrzewane fotele  
Wspomaganie kierownicy  
Przegroda

## Wyposażenie zewnętrzne kabiny

Wiatła przeciwmgielne

## opcje bezpieczeństwa

Parkeersensoren voor  
Kamera cofania  
Tempomat  
ESP  
Asystent pasa ruchu  
Kontrola trakcji  
Rozpoznawanie znaków drogowych  
Ostrzeżenie o martwym polu

## Cechy pojazdu

Zabudowa listew  
Uchwyty do mocowania ładunku  
Oświetlenie przestrzeni ładunkowej

**Pierwsza o?**

- O? kieruj?ca
- disk
- coil\_spring



**Druga o?**

- disk
- coil\_spring

