









BV000794

**Iveco****Iveco Daily 35C14 2.3**Kipper Dubbele Cabine Dubbellucht 6 Stoelen Airco Cruise Control 3,5t Trekhaak  
Luchtgeveerde stoel**€ 21.945**

Excl. VAT

**€ 430**

lease p/m for 5 years

|   |                         |                |
|---|-------------------------|----------------|
|    | <b>Rok produkcji</b>    | 2022           |
|    | <b>Przebieg</b>         | 114975 km      |
|    | <b>Skrzynia biegów</b>  | Handgeschakeld |
|    | <b>Paliwo</b>           | Diesel         |
|    | <b>Moc silnika (KM)</b> | 140 PK         |
|  | <b>Kabina</b>           | Dubbel         |

**Podstawowe informacje**

|                             |                   |
|-----------------------------|-------------------|
| <b>Marka</b>                | Iveco             |
| <b>Pierwsza rejestracja</b> | 2022-01-20        |
| <b>Numer podwozia</b>       | ZCFCH35A005452907 |
| <b>Kategoria</b>            | Wywrotka          |
| <b>Typ</b>                  | Daily 35C14 2.3   |
| <b>Model</b>                | L4H1              |
| <b>Kolor</b>                | Biały             |
| <b>Przebieg</b>             | 114975 km         |

**Konstrukcja**

|                                      |         |
|--------------------------------------|---------|
| <b>Materiał podłogi</b>              | Metal   |
| <b>Szerokość otworu drzwiowego</b>   | 201 cm  |
| <b>Marka zabudowy</b>                | Creafer |
| <b>Rok budowy zabudowy</b>           | 2022    |
| <b>Materiał zabudowy</b>             | Metal   |
| <b>Długość wewnętrzna zabudowy</b>   | 261 cm  |
| <b>Szerokość wewnętrzna zabudowy</b> | 201 cm  |
| <b>Wysokość wewnętrzna zabudowy</b>  | 31 cm   |

**Wymiary**

|                  |        |
|------------------|--------|
| <b>Długość</b>   | 660 cm |
| <b>Szerokość</b> | 214 cm |

|                    |        |
|--------------------|--------|
| <b>Wysoko??</b>    | 248 cm |
| <b>Rozstaw osi</b> | 375 cm |
| <b>Rozstaw kó?</b> | 155 cm |

## Wagi

|   |         |
|---|---------|
| <b>Maksymalna dopuszczalna masa ca?kowita (GVW)</b> | 3500 kg |
| <b>Maksymalna masa ca?kowita (GCW)</b>              | 7000 kg |
| <b>Maksymalna waga osi przedniej</b>                | 1900 kg |
| <b>Maksymalna waga osi tylnej</b>                   | 2600 kg |
| <b>Masa w?asna pojazdu</b>                          | 2718 kg |
| <b>?adowno??</b>                                    | 782 kg  |
| <b>Waga holowania</b>                               | 3500 kg |

## Informacje o silniku

|                             |                          |
|-----------------------------|--------------------------|
| <b>Skrzynia biegów</b>      | Manualna skrzynia biegów |
| <b>Typ silnika</b>          | F1AGL411D                |
| <b>Paliwo</b>               | Diesel                   |
| <b>Moc silnika (KM)</b>     | 140 PK                   |
| <b>Eurostandard silnika</b> | Euro 6                   |
| <b>Liczba biegów</b>        | 6                        |
| <b>Pojemno?? skokowa</b>    | 2287 CC                  |
| <b>AdBlue</b>               |                          |

## Kabina

|               |   |
|---------------|---|
| <b>Fotele</b> | 6 |
|---------------|---|

## Wn?trze kabiny

|  |  |
|--|--|
| <b>Klimatyzacja</b>                                |  |
| <b>Bluetooth</b>                                   |  |
| <b>Elektrycznie regulowane lusterka</b>            |  |
| <b>Elektryczne szyby</b>                           |  |
| <b>Fotel kierowcy z zawieszeniem pneumatycznym</b> |  |
| <b>Wielofunkcyjna kierownica</b>                   |  |
| <b>Radio</b>                                       |  |
| <b>Wspomaganie kierownicy</b>                      |  |

## opcje bezpiecze?stwa

|                         |  |
|-------------------------|--|
| <b>Tempomat</b>         |  |
| <b>Kontrola trakeji</b> |  |

## Cechy pojazdu

|                         |  |
|-------------------------|--|
| <b>System kipowania</b> |  |
|-------------------------|--|

## Assen

|                    |  |
|--------------------|--|
| <b>Pierwsza o?</b> |  |
| • O? kieruj?ca     |  |
| • disk             |  |
| • hydraulic        |  |



**Druga o?**

- disk
- leaf\_spring

