

BV000905

## Volkswagen

### Volkswagen Crafter 2.0 TDI 140PK







Nieuw Model! L3H3 Virtual Cockpit Climate Control Camera Parkeersensoren voor achter

€ 24.445

Excl. VAT

€ 479

lease p/m for 5 years

|   |                   |                |
|---|-------------------|----------------|
|    | An fabrica?ie     | 2024           |
|    | Kilometraj        | 27627 km       |
|    | Cutie de viteze   | Handgeschakeld |
|    | Combustibil       | Diesel         |
|   | Putere motor (CP) | 140 PK         |
|  | Cabin?            | Enkel          |

#### Informa?ii de baz?

|                     |                       |
|---------------------|-----------------------|
| Model               | L3H3                  |
| Prima înmatriculare | 2024-09-27            |
| Num?r ?asiu         | WV1ZZZSY0S9012903     |
| Categorie           | Dub? închis?          |
| Tip                 | Crafter 2.0 TDI 140PK |
| Culoare exterior    | Alb                   |
| Kilometraj          | 27627 km              |
| Marc?               | Volkswagen            |

#### Construc?ie

|                               |        |
|-------------------------------|--------|
| Material podea                | Lemn   |
| L??ime deschidere u??         | 152 cm |
| În?l?ime trecere              | 182 cm |
| Lungime structur? interior?   | 337 cm |
| L??ime structur? interior?    | 176 cm |
| În?l?ime structur? interior?  | 200 cm |
| Spa?iu între pasajele ro?ilor | 135 cm |

#### Dimensiuni

|                    |        |
|--------------------|--------|
| În?l?ime           | 255 cm |
| Ampatament         | 364 cm |
| L??imea între ro?i | 178 cm |

|                 |        |
|-----------------|--------|
| <b>Înălțime</b> | 204 cm |
| <b>Lungime</b>  | 615 cm |

## Greutate

|  |         |
|--|---------|
| <b>Greutate totală admisă (GVW)</b>    | 3000 kg |
| <b>Greutate combinată admisă (GCW)</b> | 6000 kg |
| <b>Greutate maximă pe axa față</b>     | 1800 kg |
| <b>Greutate maximă pe axa spate</b>    | 2100 kg |
| <b>Greutate proprie vehicul</b>        | 2079 kg |
| <b>Capacitate încărcare</b>            | 921 kg  |
| <b>Greutate tractare</b>               | 3000 kg |

## Informații motor

|                              |          |
|------------------------------|----------|
| <b>Cutie de viteze</b>       | Manual   |
| <b>Combustibil</b>           | Motorină |
| <b>Putere motor (CP)</b>     | 140 PK   |
| <b>Euro motor</b>            | Euro 6   |
| <b>Număr trepte viteze</b>   | 6        |
| <b>Capacitate cilindrică</b> | 1968 CC  |
| <b>AdBlue</b>                |          |

## Cabine

|               |   |
|---------------|---|
| <b>Scaune</b> | 3 |
|---------------|---|

## Interior cabină

|                                    |  |
|------------------------------------|--|
| <b>Aer condiționat</b>             |  |
| <b>Apple CarPlay</b>               |  |
| <b>Bluetooth</b>                   |  |
| <b>Control climatic</b>            |  |
| <b>DAB+</b>                        |  |
| <b>Oglinzi reglabile electrice</b> |  |
| <b>Geamuri electrice</b>           |  |
| <b>Volan multifuncțional</b>       |  |
| <b>Navigație</b>                   |  |
| <b>Radio</b>                       |  |
| <b>Servodirecție</b>               |  |
| <b>Divizor</b>                     |  |

## Opțiuni de siguranță

|                               |  |
|-------------------------------|--|
| <b>Parkeersensoren voor</b>   |  |
| <b>Parkeersensoren achter</b> |  |
| <b>Camera de mers înapoi</b>  |  |
| <b>ESP</b>                    |  |
| <b>Controlul trac</b>         |  |

## Caracteristici vehicul

|                           |  |
|---------------------------|--|
| <b>Senzor de ploaie</b>   |  |
| <b>Curele de ancorare</b> |  |

### Primul ax

- Ax direc?ional
- disk
- coil\_spring



### Al doilea ax

- disk
- parabolic

